

„Škola online“ a domácí vzdělávání

Jak najdu úkol, jak ho splním?

Aby se žák dostal k úkolu a přílohám, musí se přihlásit přes svůj účet na škole online.

Je povinností žáků odesílat úkoly ze svých účtů.

1. Hledání úkolu:

V horní liště: Výuka – Úkoly – Domácí úkoly, ty označíte (kliknete)

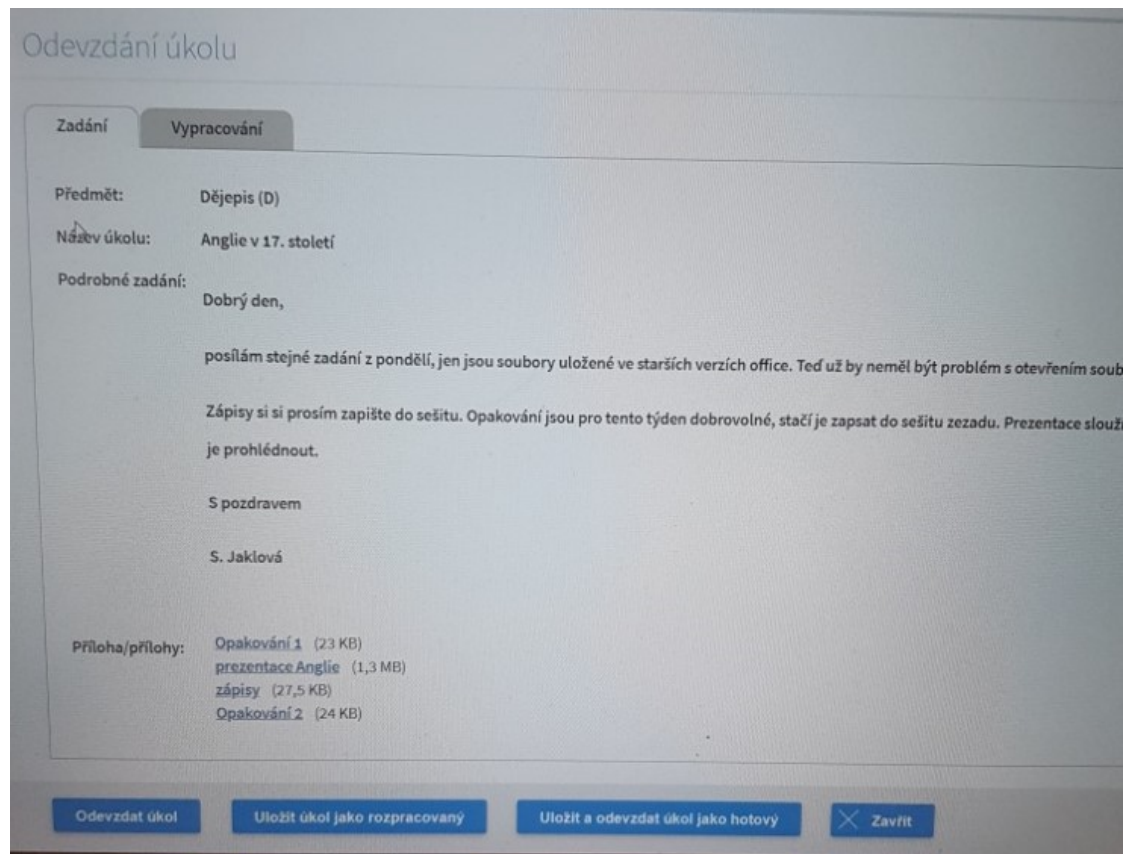
The screenshot shows the 'ŠKOLA ONLINE' interface. At the top, there is a navigation bar with tabs: 'Třídní kniha', 'Hodnocení', 'Výuka', 'Rozvrh a suplování', 'Evidence osob', 'Výstupy', 'Kommunikace', 'Ostatní moduly', and 'Správa aplikace'. The 'Výuka' tab is active, and a dropdown menu is open, showing 'Úkoly' and 'Domácí úkoly'. The 'Domácí úkoly' section is selected, displaying a 'Rozvrh třídy' (Class Timetable) for the 8th grade (8.B). On the left, there is a 'Výběr data' (Date Selection) calendar for November 2020, with the 15th selected. The main area shows a grid of homework assignments for the week of 12.10.2020 to 15.10.2020. The grid columns represent time slots (0 to 10) and rows represent days (Po, Út, St, Čt). Each cell contains a subject code (e.g., Z, Č a Lv, Aj, Nj, D, M) and the teacher's name (e.g., Jaklová S., Kotová M., Pižurová L., Hrovatits..., Homuta J., Elterleino..., Novák P.).

2. Zobrazí se seznam úkolů

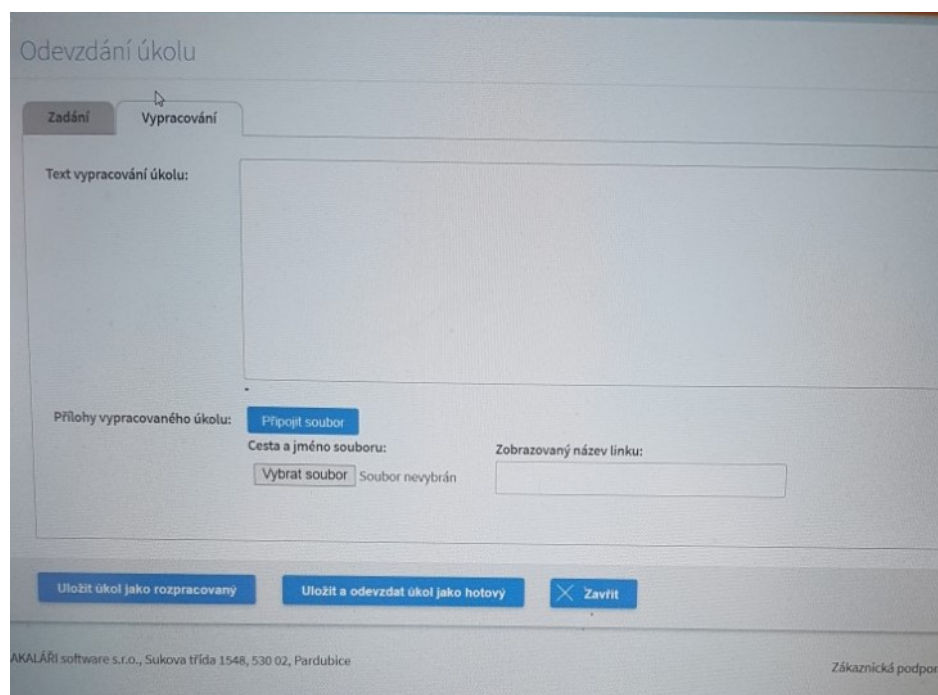
Úkol	Předmět	Termín	Termín
Wpocet prace	Fyzika	15.10.2020 10:00	15.10.2020 11:00
Opakování	Matematika	14.10.2020 07:52	16.10.2020 12:00
Trojčlenka a procenta - základ	Matematika	12.10.2020 07:42	16.10.2020 12:00
Procenta - výpočet základu	Matematika	13.10.2020 07:58	16.10.2020 12:00
Výpočet počtu procent	Matematika	15.10.2020 06:35	16.10.2020 12:00
Tiere - Logisches Spiel	Německý jazyk	12.10.2020 19:22	17.10.2020 23:59
Zadání úkolů 8. třída	Německý jazyk	12.10.2020 10:43	17.10.2020 23:59
Slohové útvary a postupy	Český jazyk a literatura	12.10.2020 10:34	17.10.2020 23:59
Zadání úkolů 8. třída	Český jazyk a literatura	12.10.2020 10:33	17.10.2020 23:59
Literární druhy a žánry	Český jazyk a literatura	12.10.2020 10:36	17.10.2020 23:59
Předpřítomný čas - opakování; Předpřítomný čas...	Anglický jazyk	12.10.2020 11:55	18.10.2020 23:59
Geologický vývoj ČR, Nerostné suroviny ČR	Zeměpis	12.10.2020 08:27	19.10.2020 23:59
Anglie v 17. století	Dějepis	12.10.2020 08:20	19.10.2020 23:59
Charakter a vůle	Výchova k občanství	12.10.2020 09:02	19.10.2020 23:59
Anglie v 17. století	Dějepis	13.10.2020 08:23	2.11.2020 23:59
Geologický vývoj ČR, Nerostné suroviny ČR	Zeměpis	13.10.2020 08:34	2.11.2020 23:59
Charakter a vůle	Výchova k občanství	13.10.2020 08:41	2.11.2020 23:59

Počet záznamů: 17
 Zobrazit i splněné/odevzdané úkoly

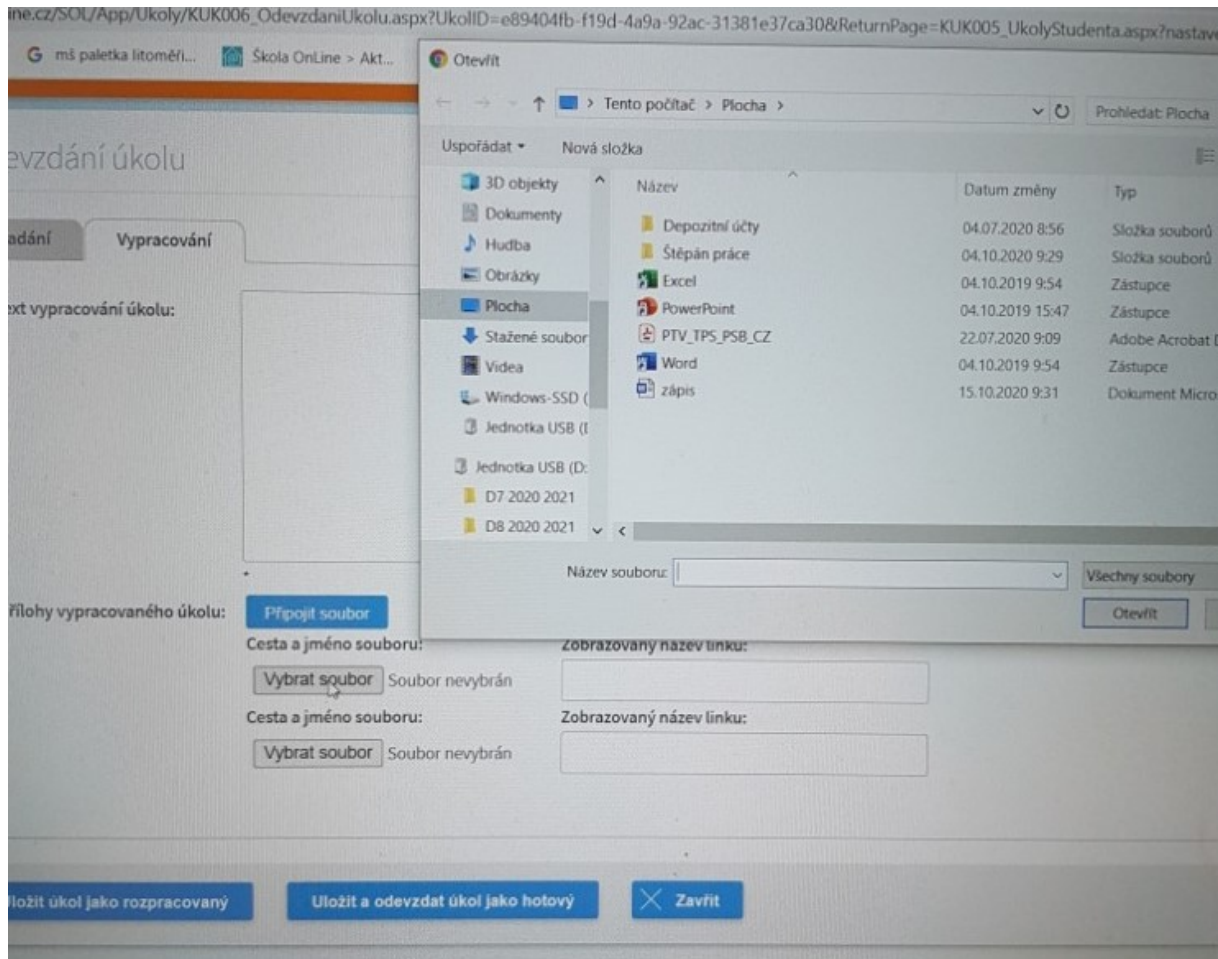
3. Označíte vybraný úkol



4. Zobrazí se „zadání“
5. Otevřete si postupně přílohy- modře podtržené
6. Stáhněte si do počítače opakování/úkol/cvičení, vypracujte úkol a uložte si do svého počítače
7. Vraťte se zpět k zadání úkolu



8. Klikněte na „vypracování“
9. Pod oknem pro text klikněte na modrý rámeček „připojit soubor“, klikněte na „vybrat soubor“, zobrazí se nabídka vlastního počítače, vyberete splněný úkol, označte ho a klikněte na políčko „otevřít“



10. Klikněte na modré pole „uložit a odevzdat úkol jako hotový“